

# MI Multi Strategy SRI (I)

## Stammdaten

ISIN	AT0000A0UB24
Anlageschwerpunkt	Mischfonds defensiv
Ertragsverwendung	Ausschüttung mit Zwischenausschüttung
Auflegungsdatum	01.03.2012
Geschäftsjahresbeginn	01.11.2021
Geschäftsjahresende	31.10.2022
Fondswährung	€
Fondsvolumen	18.097.166,98
Fondswährung Anteilklasse	€
Fondsvolumen Anteilklasse	2.553.331,34
Ausgabepreis	90,36
Rücknahmepreis	90,36

## Konditionen

\*bezogen auf das vergangene Geschäftsjahr oder Schätzung bei neuen Fonds

Max. Rücknahmeabschlag	0,00%
Max. Ausgabeaufschlag	0,00%
Max. Verwaltungsvergütung p.a.	0,60%
Laufende Kosten*	0,92%
Erfolgsabhängige Vergütung*	0,75%

## Anlagepolitik

Der Fonds verfolgt einen aktiven Managementansatz mit Bezug zu einer Benchmark (je nach Marktlage 1 % - 6 % p.a.) im Zusammenhang mit einer performanceabhängigen Gebühr (mit High-Watermark Methode) und fördert ökologische/soziale Merkmale iSd. Artikels 8 der VO (EU) Nr. 2019/2088 („Offenlegungsverordnung“). Bei der Auswahl der Vermögenswerte werden überwiegend soziale und ökologische Ausschluss- und Qualitätskriterien angewendet. [www.masterinvest.at/Publikumsfonds-Fondssektor/MI-Multi-Strategy-SRI-I-A#sect4](http://www.masterinvest.at/Publikumsfonds-Fondssektor/MI-Multi-Strategy-SRI-I-A#sect4) Der Mindestanteil an Investitionen in ökologisch nachhaltigen Wirtschaftstätigkeiten im Sinne der Taxonomie-Verordnung beträgt 0 %. Ziel der Anlagepolitik ist auf längere Sicht die Erwirtschaftung eines Wertzuwachses unter Inkaufnahme mittlerer Wertschwankungen. Der Fonds ist ein gemischter Fonds und berücksichtigt § 25 Pensionskassengesetz (PKG) in der Fassung BGBl. I Nr. 68/2015 sowie das Betriebliche Mitarbeiter- und Selbstständigenvorsorgegesetz und ist damit für Mitarbeitervorsorgekassen geeignet. Es können bis zu 100 % des Fondsvermögens (FV) Anleihen erworben werden, wobei hierbei in zumindest 51 % Anleihen im Investmentgrade Bereich investiert wird. Die durchschnittliche Duration (exkl. Rentenfonds) von max. 5 Jahren wird nicht überschritten. Der Aktienanteil beträgt max. 30 % des FV, wobei hierbei der maximale Anteil an Alternativen Investments von 5 % mit eingerechnet wird. Ebenfalls können Anteile an Immobilienfonds bis zu 10 % des FV erworben werden. Veranlagungen in auf ausländische Währung lautende Vermögenswerte werden zu mind. 80 % abgesichert, daher kann das offene Währungsrisiko max. 20 % betragen. Die Veranlagung kann bis zu 30 % des FV über Fonds abgebildet werden. Der Fonds kann bis zu 20 % des FV in Sichteinlagen und kündbare Einlagen investieren. Vertriebszulassung: AT

## Fondspartner

# KATHREIN

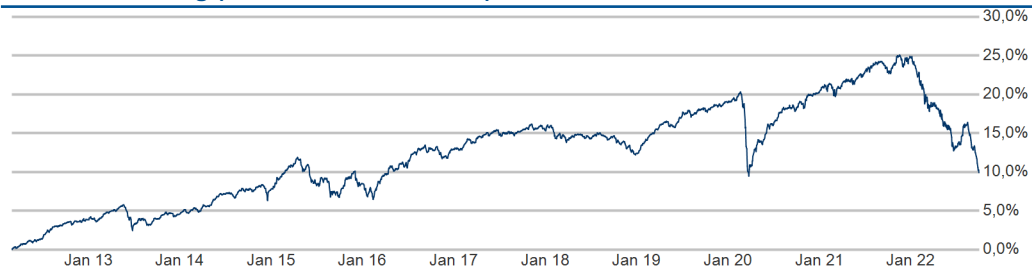
## CAPITAL MANAGEMENT

Kathrein Capital Management GmbH  
 Wipplingerstraße 25  
 1010 Wien

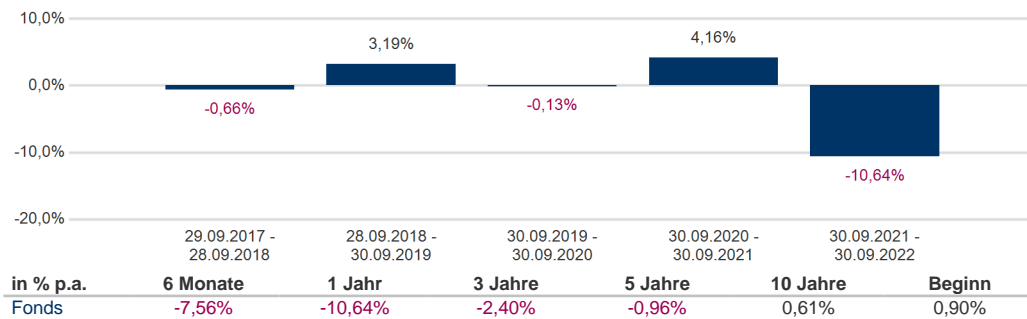
## Kontakt

MASTERINVEST Kapitalanlage GmbH  
 Landstraße Hauptstraße 1, Top 27  
 1030 Wien  
 AUSTRIA  
 +43 1 533 7668-100  
 E-Mail: [office@masterinvest.at](mailto:office@masterinvest.at)  
<http://www.masterinvest.at>

## Wertentwicklung (01.03.2012 - 30.09.2022)

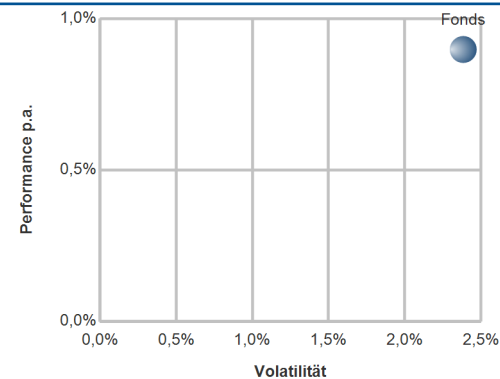


	Jan.	Feb.	Mrz.	Apr.	Mai.	Jun.	Jul.	Aug.	Sep.	Okt.	Nov.	Dez.	YTD
2017 Fonds	0,01%	1,09%	0,13%	0,40%	0,18%	-0,20%	0,14%	-0,02%	0,42%	0,52%	-0,31%	-0,14%	2,23%
2018 Fonds	0,07%	-0,50%	-0,68%	0,61%	-0,24%	-0,20%	0,52%	-0,40%	0,10%	-0,79%	-0,34%	-0,81%	-2,65%
2019 Fonds	1,32%	0,87%	0,70%	0,78%	-0,67%	1,10%	0,71%	-0,03%	0,34%	0,13%	0,27%	0,19%	5,84%
2020 Fonds	0,26%	-0,64%	-6,40%	2,95%	0,60%	1,04%	1,38%	0,49%	-0,13%	0,18%	1,35%	0,29%	1,11%
2021 Fonds	0,42%	-0,74%	1,12%	0,45%	0,35%	0,55%	0,68%	0,42%	-0,97%	0,63%	0,13%	0,73%	3,82%
2022 Fonds	-1,93%	-2,41%	-0,48%	-0,79%	-1,67%	-2,30%	2,21%	-2,00%	-3,18%				-11,96%



## Kennzahlen und Risk Return (01.03.2012 - 30.09.2022)

	Fonds
Performance	9,92%
Performance p.a.	0,90%
Aktive Rendite	
Standardabweichung	0,15%
Volatilität	2,38%
Sharpe Ratio	0,47
Tracking Error	
Korrelation	
Jensen's Alpha	



In den dargestellten Performancezahlen (nach OeKB-Methode) sind die jährlichen laufenden Kosten wie Verwaltungsgebühren oder sonstige dem Fondsvermögen angelastete Kosten bereits berücksichtigt. Nicht berücksichtigt ist ein möglicher Ausgabeauf- oder Rücknahmeabschlag, oder diverse Kapitalertragssteuern. Weiters können auf der Kundenebene durch die depotführende Stelle (z.B. Bank) Depotkosten o.ä. angelastet werden welche ebenfalls die Performance reduzieren. Performanceergebnisse der Vergangenheit lassen keine Rückschlüsse auf die zukünftigen Entwicklungen eines Fonds zu. Kennzahlen und Grafiken (Risk Return + Performancechart) beziehen sich auf den Zeitraum seit Auflegung und werden auf Basis täglicher Daten ermittelt.  
 Quelle: MASTERINVEST Kapitalanlage GmbH.

## Währungsallokation und Asset Allocation (30.09.2022 vs. 31.08.2022)

	Kurswert	Trend	Anteil Fondsvermögen	Kurswert	Trend	Anteil Fondsvermögen
EUR	2.583.090,31	▼	101,17%			
NOK	55.107,71	▼	2,16%			
GBP	33.580,63	▼	1,32%			
JPY	3.472,66	▼	0,14%			
MXN	2.408,17	▲	0,09%			
AUD	1.692,66	▼	0,07%			
DKK	1.613,91	▲	0,06%			
PLN	640,86	▼	0,03%			
TRY	311,64	▲	0,01%			
SEK	167,74	▼	0,01%			
Sonstige	-128.754,94	▼	-5,04%			
	<b>2.553.331,34</b>		<b>100,00%</b>			
Renten	1.874.210,02	▼	73,40%			
Fondsanteile	405.866,87	▼	15,90%			
Zertifikate	120.169,49	▼	4,71%			
Futures	35.952,13	▲	1,41%			
DTG	-14.922,59	▼	-0,58%			
Bankguthaben	133.549,79	▼	5,23%			
Sonstige Ford. / Verbindl.	-1.494,37	▲	-0,06%			
	<b>2.553.331,34</b>		<b>100,00%</b>			

Hierbei handelt es sich um eine Marketingmitteilung. Diese stellt eine unverbindliche Information dar. Es handelt sich hierbei keinesfalls um ein Anbot, eine Aufforderung, einen Rat oder Empfehlung zum Kauf oder Verkauf und ist auch nicht als solches auszulegen. Die vorliegende Publikation ersetzt keinesfalls die anleger- und objektgerechte Beratung und dient insbesondere nicht als Ersatz für die umfassende Risikoauflärung. Bitte lesen Sie den Prospekt bzw. die Informationen für Anleger gem. § 21 AIFMG bevor Sie eine Entscheidung treffen. Investitionen beinhalten gewisse Risiken. Die Rendite und der Wert der zugrunde liegenden Anlage sind Schwankungen unterworfen. Die Wesentlichen Anlegerinformationen („KID“), Jahresberichte, Halbjahresberichte und der veröffentlichte Prospekt bzw. die Informationen für Anleger gem. § 21 AIFMG in seiner aktuellen Fassung inklusive Änderungen, stehen dem Interessenten in deutscher Sprache und im Falle von Auslandszulassungen in nicht-deutschsprachigen Ländern in Englisch oder der Landessprache bei den Zahl- und Informationsstellen, der MASTERINVEST Kapitalanlage GmbH und unter [www.masterinvest.at](http://www.masterinvest.at) kostenlos zur Verfügung. Eine Zusammenfassung der Anlegerrechte ist in deutscher und englischer Sprache auf der Homepage unter [www.masterinvest.at/Rechtliche-Hinweise](http://www.masterinvest.at/Rechtliche-Hinweise) abrufbar sowie bei der Verwaltungsgesellschaft erhältlich. Die Verwaltungsgesellschaft kann beschließen, die Vorkehrungen, die sie für den Vertrieb von Anteilscheinen im Ausland getroffen hat, unter Berücksichtigung der regulatorischen Vorgaben wieder aufzuheben. Alle Angaben ohne Gewähr. Für die Richtigkeit, Vollständigkeit oder dauernde Verfügbarkeit der Daten kann trotz sorgfältiger Recherche und Erfassung keine Haftung übernommen werden. Unabhängig davon hat die MASTERINVEST Kapitalanlage GmbH aufsichts-

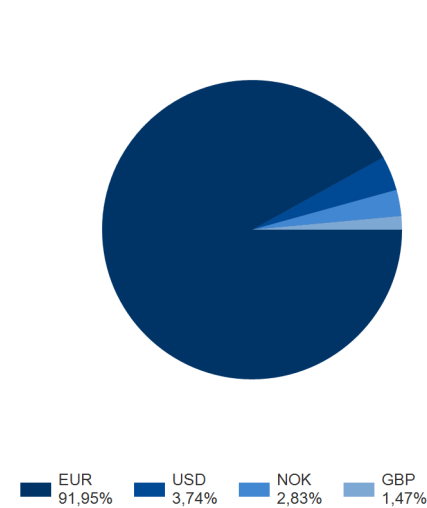
# MI Multi Strategy SRI (I)

rechnet im Rahmen der gesetzlichen Bestimmungen. Diese Marketingmitteilung wurde von der MASTERINVEST Kapitalanlage GmbH, Landstraßer Hauptstraße 1, 1040 Z/1, A-1030 Wien erstellt.

## Renten Top 10 Länder

	Kurswert	Trend	Anteil Fondsvermögen
Bundesrep. Deutschland	322.872,66	▲	12,65%
Österreich	251.814,41	▼	9,86%
Frankreich	181.752,76	▼	7,12%
Italien	144.165,42	▼	5,65%
Niederlande	135.152,35	▼	5,29%
Norwegen	105.703,96	▼	4,14%
Schweden	102.599,51	▲	4,02%
Großbritannien	94.970,70	▼	3,72%
USA	76.730,69	▼	3,01%
Europ. Investitionsbank	58.791,99	▼	2,30%
	<b>1.474.554,44</b>		<b>57,75%</b>

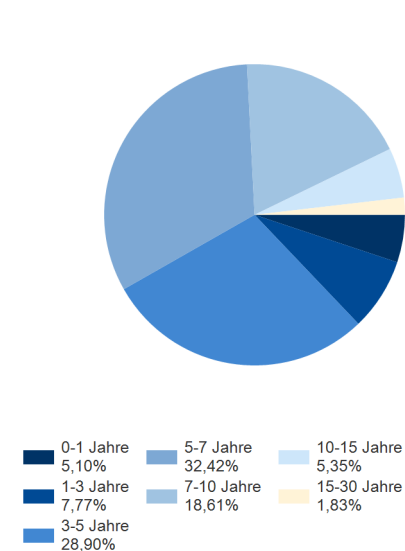
## Renten Top 10 Währung



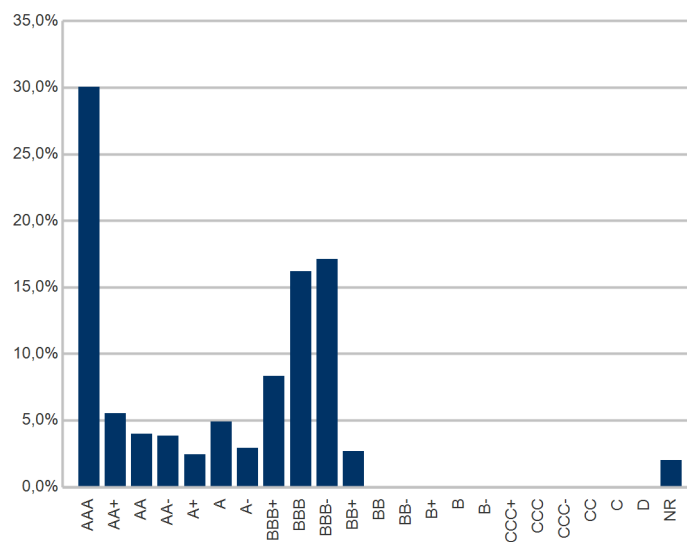
## Renten Sektoren

	Kurswert	Trend	Anteil Fondsvermögen
Governments	469.717,50	▼	18,40%
Sovereigns	133.582,78	▼	5,23%
Corporates	895.930,95	▼	35,09%
Fin. non-banking	10.885,11	▼	0,43%
Financials	111.102,00	▼	4,35%
Pfandbriefe / Covered Bonds	252.991,67	▼	9,91%
ABS			
MBS			
CLN			
Sonstige	<b>1.874.210,02</b>		<b>73,40%</b>

## Renten Restlaufzeiten



## Renten Rating




## Kennzahlen

	Rentenvermögen
Kupon	1,12%
Rendite	3,67%
Eff. Duration	5,50%
Mac. Duration	5,70
Restlaufzeit	6,02

## Investmentanteile Top 10 Sektoren

	Kurswert	Trend	Anteil Fondsvermögen
Aktienfonds	296.122,92	▼	11,60%
Rentenfonds	109.743,95	▼	4,30%
	<b>405.866,87</b>		<b>15,90%</b>

## Investmentanteile Top 10 Währung



## Investmentanteile Top 10 Länder

	Kurswert	Trend	Anteil Fondsvermögen
Österreich	405.866,87	▼	15,90%
	<b>405.866,87</b>		<b>15,90%</b>