

# ACATIS Aktien Global Value Fonds

## Stammdaten

ISIN	AT0000AOKR36
Anlageschwerpunkt	Aktien Welt
Ertragsverwendung	Thesaurierer
Auflegungsdatum	01.10.2010
Geschäftsjahresbeginn	01.01.2024
Geschäftsjahresende	31.12.2024
Fondswährung	€
Fondsvolumen	77.630.830,55
Ausgabepreis	287,48
Rücknahmepreis	279,11

## Konditionen

\*bezogen auf das vergangene Geschäftsjahr oder Schätzung bei neuen Fonds

Max. Rücknahmeabschlag	0,00%
Max. Ausgabeaufschlag	3,00%
Max. Verwaltungsvergütung p.a.	1,25%
Laufende Kosten*	1,40%
Erfolgsabhängige Vergütung*	1,25%

## Anlagepolitik

Ziel der Anlagepolitik ist auf lange Sicht die Erwirtschaftung eines Wertzuwachses unter Inkaufnahme hoher Wertschwankungen. Der Fonds ist ein Aktienfonds dessen Titelselektion nach klassischen Shareholder-Value Aspekten erfolgt und investiert mindestens 51 % des Fondsvermögens (FV) in Aktien und Aktien gleichwertige Wertpapiere (auch im Sinne des dt. InvStG) jedweder Region. Die Emittenten unterliegen hinsichtlich ihres Unternehmensgegenstandes keinen branchenmäßigen und hinsichtlich ihrer Marktkapitalisierung keinen volumensmäßigen Beschränkungen. Bis zu 25 % des FV können in Geldmarktinstrumente, Schuldverschreibungen oder sonstige verbrieftete Schuldtitel, welche von Unternehmen, Regierungen oder anderen Stellen ausgegeben werden können, investiert werden. Die Veranlagung kann auch bis zu 10 % des FV über Fonds abgebildet werden. Sichteinlagen und kündbare Einlagen dürfen bis zu 49 % des FV gehalten werden. Der Fonds verfolgt einen aktiven Managementansatz mit Bezug zu einer Benchmark (MSCI World GDR Index (EUR)) im Zusammenhang mit einer performanceabhängigen Gebühr. (Nähere Informationen zum Berechnungsverfahren siehe Abschnitt I / 1.15. des Prospekts) und fördert ökologische/soziale Merkmale iSd. Artikels 8 der VO (EU) Nr. 2019/2088 („Offenlegungsverordnung“). Bei der Auswahl der Vermögenswerte werden überwiegend soziale und ökologische Ausschluss- und Qualitätskriterien angewendet. Der Mindestanteil an Investitionen in ökologisch nachhaltigen Wirtschaftstätigkeiten im Sinne der Taxonomie-Verordnung beträgt 0 %. Vertriebszulassung: Österreich Morningstar-Rating: \*\*\*\*

## Fondspartner



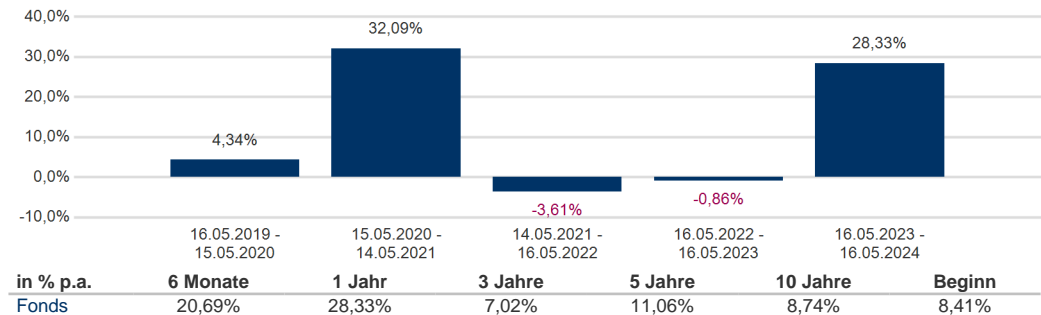
ACATIS Investment Kapitalverwaltungsgesellschaft mbH  
Taanusanlage 18  
D-60325 Frankfurt am Main

## Kontakt

## Wertentwicklung (01.10.2010 - 16.05.2024)

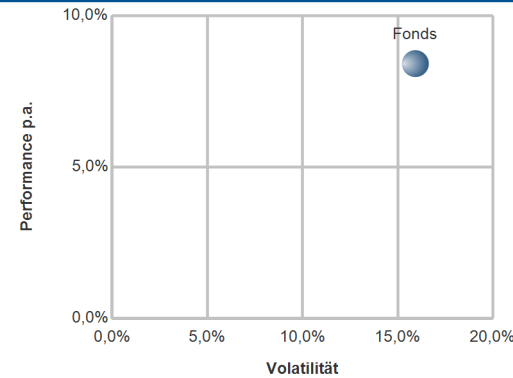


	Jan.	Feb.	Mrz.	Apr.	Mai.	Jun.	Jul.	Aug.	Sep.	Okt.	Nov.	Dez.	YTD
2019 Fonds	8,61%	3,28%	1,06%	3,35%	-6,74%	4,20%	2,57%	-2,30%	2,83%	1,81%	3,81%	1,56%	25,93%
2020 Fonds	0,17%	-4,36%	-11,78%	10,72%	5,32%	2,13%	1,21%	3,24%	-0,24%	-2,05%	8,86%	1,07%	13,06%
2021 Fonds	0,69%	2,17%	4,60%	4,42%	-0,81%	5,61%	3,71%	2,80%	-4,60%	3,96%	2,53%	0,94%	28,80%
2022 Fonds	-8,81%	-4,49%	3,62%	-5,92%	-1,65%	-7,63%	9,20%	-4,11%	-7,58%	3,71%	6,04%	-6,54%	-23,28%
2023 Fonds	5,69%	-0,57%	1,95%	-1,97%	3,40%	2,10%	2,56%	1,39%	-2,79%	-4,13%	6,49%	4,93%	20,07%
2024 Fonds	3,44%	4,90%	4,14%	-2,74%									13,50%



## Kennzahlen und Risk Return (01.10.2010 - 16.05.2024)

	Fonds
Performance	200,52%
Performance p.a.	8,41%
Aktive Rendite	
Standardabweichung	1,01%
Volatilität	15,93%
Sharpe Ratio	0,51
Tracking Error	
Korrelation	
Jensen's Alpha	



In den dargestellten Performancezahlen (nach OeKB-Methode) sind die jährlichen laufenden Kosten wie Verwaltungsgebühren oder sonstige dem Fondsvermögen angelastete Kosten bereits berücksichtigt. Nicht berücksichtigt ist ein möglicher Ausgabeauf- oder Rücknahmeabschlag, oder diverse Kapitalertragssteuern. Weiters können auf der Kundenebene durch die depotführende Stelle (z.B. Bank) Depotkosten o.ä. angelastet werden welche ebenfalls die Performance reduzieren. Performanceergebnisse der Vergangenheit lassen keine Rückschlüsse auf die zukünftigen Entwicklungen eines Fonds zu. Kennzahlen und Grafiken (Risk Return + Performancechart) beziehen sich auf den Zeitraum seit Auflegung und werden auf Basis täglicher Daten ermittelt.  
Quelle: MASTERINVEST Kapitalanlage GmbH.

## Währungsallokation und Asset Allocation (16.05.2024 vs. 30.04.2024)

	Kurswert	Trend	Anteil Fondsvermögen	Kurswert	Trend	Anteil Fondsvermögen
USD	50.883.907,53	▲	65,55%			
EUR	11.577.483,77	▲	14,91%			
DKK	5.306.514,23	▲	6,84%			
JPY	3.332.189,78	▼	4,29%			
AUD	3.024.606,78	▲	3,90%			
HKD	1.842.744,60	▲	2,37%			
CHF	1.663.383,86	▲	2,14%			
	<b>77.630.830,55</b>		<b>100,00%</b>			
Aktien	75.643.068,66	▲	97,44%			
Bankguthaben	2.000.521,03	▲	2,58%			
Sonstige Zins- und Dividendenansprüche	33.590,40	▲	0,04%			
Sonstige Ford. / Verbindl.	-46.349,54	▲	-0,06%			
	<b>77.630.830,55</b>		<b>100,00%</b>			

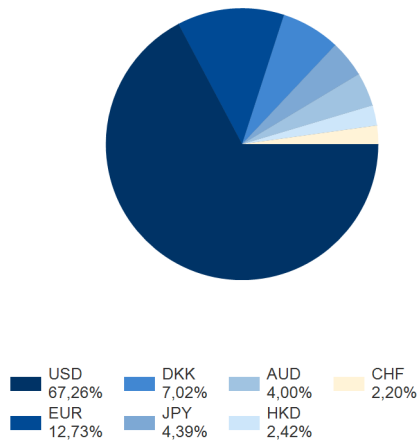
Hierbei handelt es sich um eine Marketingmitteilung. Diese stellt eine unverbindliche Information dar. Es handelt sich hierbei keinesfalls um ein Anbot, eine Aufforderung, einen Rat oder Empfehlung zum Kauf oder Verkauf und ist auch nicht als solches auszulegen. Die vorliegende Publikation ersetzt keinesfalls die anleger- und objektgerechte Beratung und dient insbesondere nicht als Ersatz für die umfassende Risikoauflärung. Bitte lesen Sie den Prospekt bzw. die Informationen für Anleger gem. § 21 AIFMG bevor Sie eine Entscheidung treffen. Investitionen beinhalten gewisse Risiken. Die Rendite und der Wert der zugrunde liegenden Anlage sind Schwankungen unterworfen. Die Wesentlichen Anlegerinformationen (KID), Jahresberichte, Halbjahresberichte und der veröffentlichte Prospekt bzw. die Informationen für Anleger gem. § 21 AIFMG in seiner aktuellen Fassung inklusive Änderungen, stehen dem Interessenten in deutscher Sprache und im Falle von Auslandszulassungen in nichtdeutschsprachigen Ländern in Englisch oder der Landessprache bei den Zahl- und Informationsstellen, der MASTERINVEST Kapitalanlage GmbH und unter [www.masterinvest.at](http://www.masterinvest.at) kostenlos zur Verfügung. Eine Zusammenfassung der Anlegerrechte ist in deutscher und englischer Sprache auf der Homepage unter [www.masterinvest.at/Rechtliche-Hinweise](http://www.masterinvest.at/Rechtliche-Hinweise) abrufbar sowie bei der Verwaltungsgesellschaft erhältlich. Die Verwaltungsgesellschaft kann beschließen, die Vorkehrungen, die sie für den Vertrieb von Anteilscheinen im Ausland getroffen hat, unter Berücksichtigung der regulatorischen Vorgaben wieder aufzuheben. Alle Angaben ohne Gewähr. Für die Richtigkeit, Vollständigkeit oder dauernde Verfügbarkeit der Daten kann trotz sorgfältiger Recherche und Erfassung keine Haftung übernommen werden. Unabhängig davon haftet die MASTERINVEST Kapitalanlage GmbH aufsichtsrechtlich im Rahmen der gesetzlichen Bestimmungen. Diese Marketingmitteilung wurde von der MASTERINVEST Kapitalanlage GmbH, Landstraßer Hauptstraße 1, Top 27, A-1030 Wien erstellt.

# ACATIS Aktien Global Value Fonds

## Aktien Sektoren

	Kurswert	Trend	Anteil Fondsvermögen
Energy			
Materials	6.015.207,95	▲	7,75%
Industrials	3.399.276,90	▲	4,38%
Consumer Discretionary	9.966.888,68	▲	12,84%
Consumer Staples	1.945.934,31	▲	2,51%
Health Care	22.340.775,21	▲	28,78%
Financials	9.838.319,26	▼	12,67%
Information Technology	18.636.639,33	▲	24,01%
Communication Services	2.734.624,62	▲	3,52%
Utilities	765.402,40	▲	0,99%
Real Estate			
Sonstiges			
	<b>75.643.068,66</b>		<b>97,44%</b>

## Aktien Top 10 Währung



## Aktien Top 10 Länder

	Kurswert	Trend	Anteil Fondsvermögen
USA	46.573.297,00	▲	59,99%
Bundesrep. Deutschland	6.970.760,37	▲	8,98%
Dänemark	5.306.514,23	▲	6,84%
Japan	3.317.803,71	▼	4,27%
Australien	3.024.606,78	▲	3,90%
Frankreich	2.246.430,00	▲	2,89%
Taiwan	1.708.718,37	▲	2,20%
Schweiz	1.663.383,86	▲	2,14%
Italien	1.649.892,00	▲	2,13%
Kaimaninseln	1.586.899,94	▲	2,04%
	<b>74.048.306,26</b>		<b>95,39%</b>

## Top 10 Aktien

	Aktie	Anteil Fondsvermögen	Veränderung vs. letzter Monatsultimo
1	(2) ▲ NVIDIA Corp. Registered Shares DL-,001	5,14%	0,19%
2	(1) ▼ Novo Nordisk A/S	4,97%	-0,11%
3	(4) ▲ Microsoft Corp. Registered Shares DL-,00000625	4,39%	0,12%
4	(5) ▲ Lam Research Corp. Registered Shares DL -,001	4,11%	0,01%
5	(3) ▼ Progressive Corp. Registered Shares DL 1	4,10%	-0,24%
6	(6) ● Regeneron Pharmaceuticals Inc. Registered Shares DL -,001	4,07%	0,13%
7	(8) ▲ Booking Holdings Inc. Registered Shares DL-,008	3,98%	0,11%
8	(7) ▼ Fortescue Ltd. Registered Shares o.N.	3,90%	-0,01%
9	(9) ● Berkshire Hathaway Inc. Registered Shares A DL 5	3,70%	-0,03%
10	(10) ● Intuitive Surgical Inc. Registered Shares DL -,001	3,10%	0,05%
		<b>41,46%</b>	

## Top 3 Zunahme Aktien

	Aktie	Veränderung
1	(2) NVIDIA Corp. Registered Shar...	▲ 0,19%
23	(26) Infineon Technologies AG Nam...	▲ 0,15%
6	(6) Regeneron Pharmaceuticals In...	▲ 0,13%

## Top 3 Abnahme Aktien

	Aktie	Veränderung
5	(3) Progressive Corp. Registered...	▼ -0,24%
32	(28) Skyworks Solutions Inc. Regi...	▼ -0,21%
35	(30) Nitori Holdings Co. Ltd. Reg...	▼ -0,20%



FONDSMANAGER  
DES JAHRES  
2017  
EURO  
EURO  
AMSCHEITAG  
BÖRSE  
ONLINE

Dr. Hendrik Leber